



LET'S BUILD A BETTER FUTURE

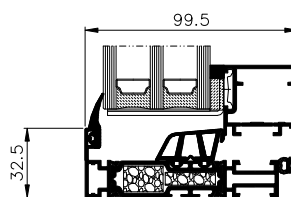
Система окон с узким профилем **MB-SLIMLINE**

Система окон с тепловым барьером MB-Slimline с высокой теплоизоляцией используется для изготовления различных типов открывающихся внутрь окон (створчатых, поворотных, поворотно-откидных) и стационарных окон, которые, помимо отличной теплоизоляции, характеризуются также очень хорошей звукоизоляцией, водо- и воздухопроницаемостью, а также высокой прочностью конструкции.

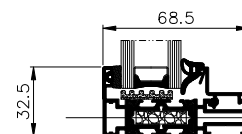
Система окон MB-Slimline благодаря очень малой ширине алюминиевых профилей, видимых с внешней стороны конструкции, позволяет создавать оконные створки в двух вариантах – с видимыми или невидимыми с внешней стороны конструкции профилями (SG). Таким образом, внешний вид фиксированных и открывающихся створок при использовании невидимых створок практически идентичен. Система также является отличной заменой для окон старого образца из стальных профилей, обеспечивая аналогичный внешний вид при взгляде с внешней стороны здания, при этом значительно повышая теплоизоляцию перегородки.



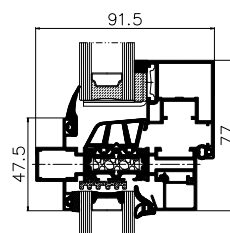
U_w от 0,8 Вт/(м²К)



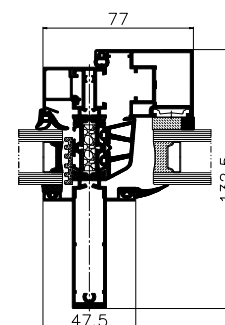
сечение через открывающееся окно



сечение через стационарное окно



сечение через открывающееся и стационарное окно



сечение через открывающееся и стационарное окно

ФУНКЦИОНАЛЬНОСТЬ И ЭСТЕТИКА

- высокая герметичность против проникновения воды и воздуха, а также отличная теплоизоляция возможны, в частности благодаря специальной форме центрального уплотнителя
- хорошая теплоизоляция U_w от 0,8 Вт/(м²К)
- широкий диапазон остекления до 81 мм
- использование типичных фурнитурных пазов типа "Евро" позволяет устанавливать большинство доступных видов фурнитуры
- технология монтажа конструкции максимально упрощена. Соединения профилей (угловых и «Т»-образных) осуществляются с помощью шурупов или дюбелей

ТЕХНИЧЕСКИЕ ХАРАКТЕРИСТИКИ	MB-SLIMLINE
Глубина рамы	68,5–123,5 мм / 90,5–145,5 мм
Глубина полотна	77,5 мм / 99,5 мм
ДИАПАЗОН ОСТЕКЛЕНИЯ	
Стационарное и открывающееся окно для рамы 68,5 мм	8–50 мм / 17–59 мм
Стационарное и открывающееся окно для рамы 90,5 мм	30–72 мм / 39–81 мм
МАКС. РАЗМЕРЫ И ВЕС КОНСТРУКЦИИ	
Макс. размеры окна (L×H)	L до 1400 мм, H до 2400 мм; L до 1600 мм, H до 2100 мм
Макс. вес створки	150 кг

ТЕХНИЧЕСКИЕ ПАРАМЕТРЫ	MB-SLIMLINE
Воздухопроницаемость	класс 4, EN 1026; EN 12207
Водонепроницаемость	класс E 1500, EN 1027; EN 12208
Теплоизоляция	U_w от 0,8 Вт/(м ² К)